

## Instructivo Módulo SIU - Guaraní para la Cohorte 2024

Las inscripciones para el año académico 2024, de todas las carreras de la Universidad Provincial de Córdoba se realizan mediante el Módulo SIU - Guaraní.

El procedimiento varía entre aspirantes que no tienen un usuario creado en el sistema Guaraní y quienes ya lo tienen. Seguí las instrucciones que correspondan según tu situación.

1. [Instrucciones si todavía no tenés usuario de Guaraní.](#)
2. [Instrucciones si ya tenés usuario de Guaraní creado.](#)

### ASPIRANTES SIN USUARIO DE GUARANI



**¡Atención!** El navegador recomendado es [Mozilla Firefox](#). El uso de otro navegador puede provocar que algunos componentes del sistema no se visualicen correctamente.


**Paso N°1:** Ingresá a la página <https://academico.cba.gov.ar/preinscripcion> y seleccionar la opción:

The screenshot shows the web interface for SIUGUARANÍ. At the top, the browser address bar shows 'academico.cba.gov.ar/preinscripcion/'. The page header includes the SIUGUARANÍ logo (MÓDULO DE GESTIÓN ACADÉMICA) and the version 'Versión 3.13.0'. The main content area is divided into two columns. The left column, titled 'Ingresá tus datos', contains input fields for 'E-mail' and 'Clave', followed by an 'Ingresar' button. Below this, there are three questions with corresponding buttons: '¿Usuario nuevo en el sistema?' with a 'Regístrate' button (highlighted with a red box), '¿Olvidaste tu clave de acceso?' with a 'Recuperar clave' button, and '¿Ténes problemas para ingresar?' with an 'Ayuda' button. The right column, titled 'SIU-Preinscripción', contains three paragraphs of text providing instructions on the pre-registration process, including the need for a valid email address and the requirement to present documentation and a signed form from the Faculty's Student Section.

**Paso N°2:** Completá los datos requeridos para registrar el usuario: Email, repetir email, clave reingresar clave.

Luego los datos personales: Apellido, Nombre, Nacionalidad, País donde se emitió el documento, número de documento y por último repetir el número de documento.

Terminado este paso, cliqueá en la opción de “no soy un robot” y luego “Continuar”.


Versión 3.13.0

### Crear nuevo usuario

Tu preinscripción no estará completa hasta que presentes toda la documentación y el formulario obtenido por este sistema, firmado por vos, en Sección Alumnos de la Facultad.

Antes de comenzar el proceso de preinscripción asegurate de tener una dirección de correo electrónico válida y que funcione correctamente. Completá los campos de este formulario con atención. **LUEGO NO PODRÁS MODIFICARLOS.**

Una vez completado podrás ingresar al sistema, con el usuario y clave que ingresás ahora.


**ATENCIÓN:** los datos cargados en esta pantalla no podrán ser modificados posteriormente. Por favor, verificá que los mismos sean correctos antes de generar el usuario.

#### Datos del usuario


E-mail (*)	Repetir e-mail (*)
<input style="width: 95%;" type="text"/>	<input style="width: 95%;" type="text"/>
Clave (*)	Reingresá la clave (*)
<input style="width: 95%;" type="text"/>	<input style="width: 95%;" type="text"/>

#### Datos personales

Apellido (*)	Nombres (*)
<input style="width: 95%;" type="text"/>	<input style="width: 95%;" type="text"/>
Nacionalidad (*)	País emisor del documento (*)
<input style="width: 95%;" type="text" value="-- Seleccioná --"/>	<input style="width: 95%;" type="text" value="-- Seleccioná --"/>
Tipo de Documento (*)	
<input style="width: 95%;" type="text" value="-- Seleccioná --"/>	
Número de documento (*)	Repetir el número de documento (*)
<input style="width: 95%;" type="text"/>	<input style="width: 95%;" type="text"/>

No soy un robot 

Generar usuario
Volver


Versión 3.13.0

Tus datos se grabaron correctamente. Para activar tu acceso a Preinscripción, ingresá a tu cuenta de correo y segui los pasos indicados en el mail que te enviamos. Si no lo recibiste, puede estar en la carpeta de correo no deseado (SPAM). Si no, podés solicitar el reenvío del mail clickeando en este [link](#).

#### Ingresá tus datos

E-mail

Clave

Ingresar

---

¿Usuario nuevo en el sistema?

Regístrate

---

¿Olvidaste tu clave de acceso?

Recuperar clave

#### SIU-Preinscripción

Antes de comenzar el proceso de preinscripción asegurate de tener una dirección de correo electrónico válida y que funcione correctamente.

Si ya te preinscribiste, podés ingresar para completar tus datos escribiendo el e-mail y la clave que ingresaste en el proceso de preinscripción.

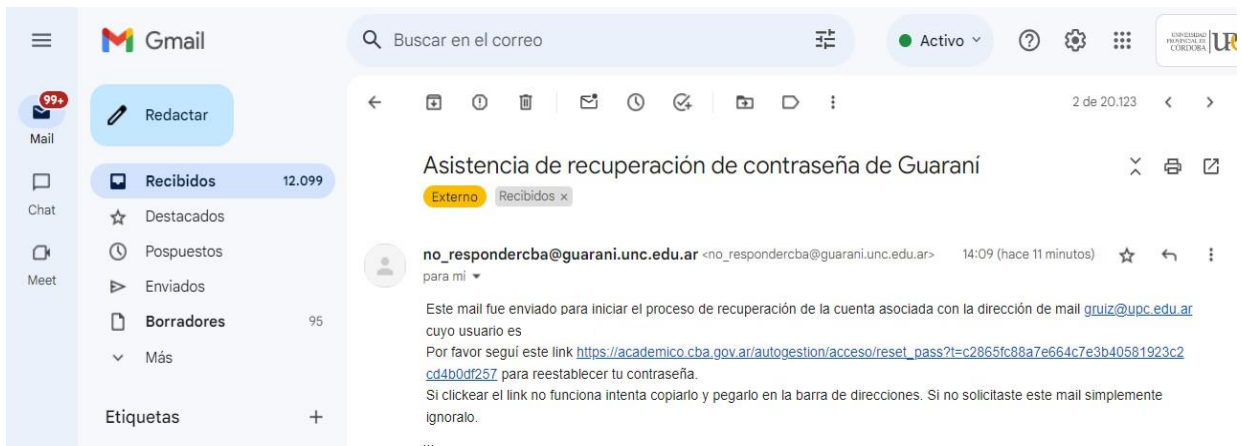
Tu preinscripción no está completa hasta que presentes toda la documentación y el formulario obtenido por este sistema, firmado por vos, en Sección Alumnos de la Facultad.

Recibirás un e-mail en la casilla que registraste con un link para activar la cuenta (¡revisá el “correo no deseado” o *spam!*).



The screenshot shows a web browser window with the URL `academico.cba.gov.ar/autogestion/acceso/recuperar`. The page header includes the SIUGUARANI logo and navigation tabs: Acceso, Fechas de Examen, Horarios de Cursadas, Validador de Certificados, and Ayuda. The main content area displays a message: "Se ha enviado un mail a gr\*\*\*@upc\*\*\*" and "SIU Guarani". Below the message, it lists several actions users can perform with the system, such as enrolling in courses, consulting exam plans, and receiving alerts.

**Paso N°3:** Ingresá al link que te llegó por mail, el cual te redireccionará a Guarani para restablecer la contraseña, junto con el usuario que es tu número de DNI.



The screenshot shows a Gmail interface with a search bar and a list of folders on the left. The main view displays an email titled "Asistencia de recuperación de contraseña de Guarani" from `no_respondercba@guarani.unc.edu.ar`. The email body contains instructions for password recovery, including a specific URL: `https://academico.cba.gov.ar/autogestion/acceso/reset_pass?c=2865fc88a7e664c7e3b40581923c2cd4b0df257`.

Generá tu nueva clave e ingresá al sistema.

## Recuperar contraseña

Ingresa tu nueva contraseña y podrás ingresar al sistema.

Nueva contraseña

Repetir nueva contraseña

Acceder

## SIU Guarani

Algunas de las cosas que podés hacer con este sistema son:

- Inscribirte a materias y exámenes.
- Consultar el plan de tu propuesta.
- Consultar tu historia académica.
- Actualizar tus datos personales.
- Recibir alertas sobre períodos de inscripción o vencimiento de exámenes finales.

En la opción propuesta elegí como Responsable Académica a la facultad donde se dicta la carrera a la cual te inscribirás, y en la propuesta seleccioná **la carrera que quieras estudiar**.

## Preinscripción a Propuestas

Preinscripciones

No se registran preinscripciones.

Elegir propuesta

Con esta operación podrás preinscribirte a otras Propuestas Formativas ofrecidas por la Institución.

Tené presente que para hacer efectiva la inscripción, deberás concurrir a la Oficina de Alumnos con tu documento y la documentación requerida.

A tal efecto, en esta misma operación podrás solicitar turnos para concurrir a finalizar el trámite.

### Selección de propuesta

Responsable Académica

Facultad de Educación Física

Propuesta

TECNICATURA UNIVERSITARIA EN ACTIVIDAD FÍSICA

Ubicación

Facultad de Educación Física

Modalidad

Presencial

Aceptar


Cerrar

**Paso N°4:** Después de elegir la propuesta y completar el formulario, recordá realizar un clic en el botón finalizar y descargar la ficha de preinscripción.

En caso de faltar algún dato obligatorio, no se generará la ficha y el sistema te indicará en color rojo donde se encuentra el dato incompleto.

Si por algún motivo tenés que **modificar algún dato**, luego de realizar el cambio, guárdalo y volvé a seleccionar la opción **Finalizar**.

*Ejemplo de Ficha de preinscripción:*



**Ministerio de Educación - Provincia de Córdoba**  
 Ficha del aspirante: Gabriela

---

Fecha de última modificación: 29/05/2024

Apellido:

Nombres: Gabriela

Nro. de Libreta Universitaria: .....  
(a completar por la Dir. de Alumnos y Graduados)

---

**PROPUESTA(S) A INSCRIBIRSE:**

Responsable Académica	Propuesta	Ubicación	Modalidad
Instituto Superior de Estudios Pedagógicos	Trayecto Pedagógico para Graduados no Docentes	Instituto Superior Ramón Menéndez Pidal - ISRMP	A distancia

---

**Datos adicionales**

*Turno preferido*

Turno preferido: -

*¿Cómo conociste la Institución?*

¿Cómo conociste la Institución? -

*Otras inscripciones*

¿Te preinscribís simultáneamente a una segunda Propuesta en otra Institución? No

¿En qué propuesta? -

*Motivos por los que elegiste esta Institución educativa*

Por cuestiones económicas / bajo costo: No

Por el prestigio: No

Por la difusión: No

Por recomendación de otros estudiantes / graduados: No

Por recomendación de amigos / familiares: No

Por el sistema de ingreso: No

Ubicación geográfica: No

Otros: No

*¿Cuál de los siguientes motivos tuvo mayor peso en tu elección de propuesta?*

Página 1 de 8 1/8

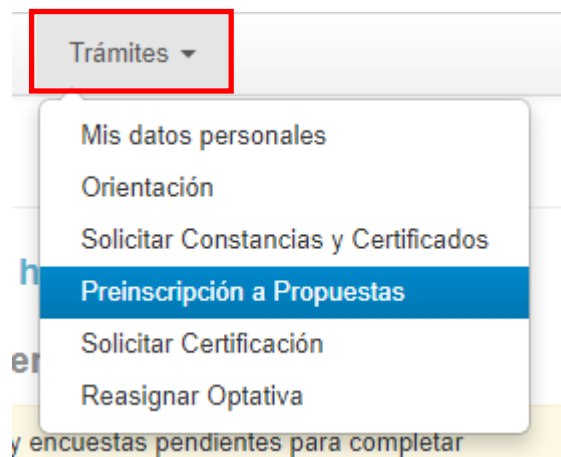
**Paso N°5:** Luego de generada la Ficha de preinscripción, deberás dirigirte a la facultad en los días y horarios indicados para presentar la documentación solicitada en formato papel para poder proceder con la matriculación.

**“Una vez realizada la preinscripción recibirás el mail de confirmación, el cual dirá que has completado tu solicitud de preinscripción”**

## Aspirantes que ya tienen usuario en Guaraní

Si con anterioridad ya has realizado una inscripción en alguna propuesta de la UPC, ISEP o Instituto Politécnico con el sistema Guaraní y por consiguiente ya posees un usuario registrado, deberás realizar el trámite de preinscripción desde tu Guaraní Autogestión <https://academico.cba.gov.ar/autogestion/>

**Paso N°1:** en la opción “trámites”, “preinscripción a propuestas” y allí seleccionar la propuesta correspondiente.



A screenshot of a web form titled 'Selección de propuesta'. The form contains four dropdown menus: 'Responsable Académica' (Facultad de Educación y Salud), 'Propuesta' (LICENCIATURA EN PSICOMOTRICIDAD), 'Ubicación' (Facultad de Educación y Salud), and 'Modalidad' (Presencial). At the bottom right of the form, there are two buttons: 'Aceptar' and 'Cerrar'.


### Paso N°2:

Después de elegir la propuesta y completar el formulario, recordá realizar un clic en el botón finalizar y descargar la Ficha de preinscripción.

En caso de faltar algún dato obligatorio, no se generará la Ficha y el sistema te indicará en color rojo donde se encuentra el dato incompleto.

Si por algún motivo tenés que **modificar algún dato**, luego de realizar el cambio, guárdalo y volvé a seleccionar la opción **Finalizar**.

*Ejemplo de Ficha de preinscripción:*



Ministerio de Educación - Provincia de Córdoba

Ficha del aspirante: Gabriela

---

Fecha de última modificación: 29/05/2024

Apellido:

Nombres: Gabriela

Nro. de Libreta Universitaria: .....  
(a completar por la Dir. de Alumnos y Graduados)

---

**PROPUESTA(S) A INSCRIBIRSE:**

Responsable Académica	Propuesta	Ubicación	Modalidad
Instituto Superior de Estudios Pedagógicos	Trayecto Pedagógico para Graduados no Docentes	Instituto Superior Ramón Menéndez Pidal - ISRMP	A distancia

---

**Datos adicionales**

Turno preferido

¿Cómo conociste la Institución?

¿Cómo conociste la Institución?

Otras inscripciones

¿Te presentaría simultáneamente a una segunda Propuesta en otra Institución?  No  Sí

¿En qué propuesta?

**Motivos por los que elegiste esta Institución educativa**

Por cuestiones económicas / bajo costo  No  Sí

Por el prestigio  No  Sí

Por la difusión  No  Sí

Por recomendación de otros estudiantes / graduados  No  Sí

Por recomendación de amigos / familiares  No  Sí

Por el sistema de ingreso  No  Sí

Ubicación geográfica  No  Sí

Otros  No  Sí

¿Cuál de los siguientes motivos tuvo mayor peso en tu elección de propuesta?

Página 1 de 8

1/8

**Paso N°3:** Luego de generada la Ficha de preinscripción en Guaraní, deberás dirigirte a la facultad en los días y horarios indicados para presentar la documentación solicitada en formato papel para poder proceder con la matriculación.

**“Una vez realizada la preinscripción recibirás el mail de confirmación, el cual dirá que has completado tu solicitud de preinscripción”**